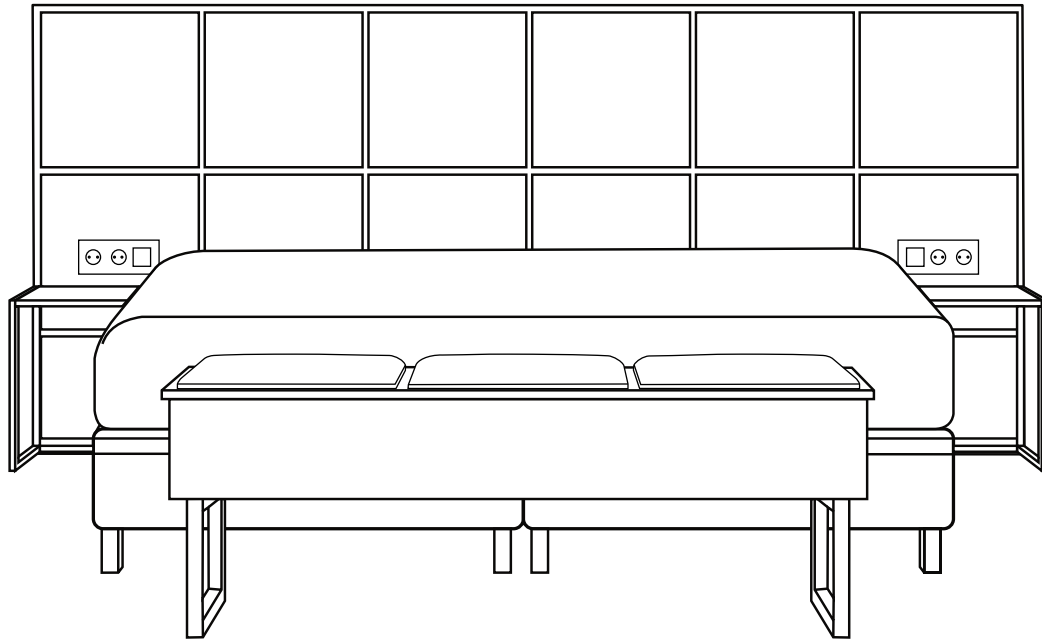



m
Materasso

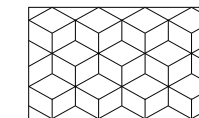


m
Materasso


- | | |
|----------------------|------------------|
| 11 DAMIANI SET | 48 HORIZONTAL |
| 13 CRISTAL SET | 50 NAVY |
| 15 SPECTRA SET | 52 ENIF |
| 17 CORONA SET | 54 GEMINI |
| 19 FRANCESCA LUX SET | 57 FRANCESCA LUX |
| 21 SOUL SET | 59 CLAUDIA LUX |
| 23 CRISTAL | 60 ALESIA |
| 25 LA SPEZIA | 63 VEGA |
| 27 DAMIANI | 65 BELLATRIX |
| 29 SOUL | 66 ATLAS |
| 31 CORIUM | 68 CORONA |
| 35 CHESTERFIELD | 70 PARIS |
| 37 RHOMBUS | 72 VIENNA |
| 39 WILD | 74 NOBILIA |
| 41 KINGSTONE | 77 ARGENTINA |
| 43 HONEY | 79 SIRIUS |
| 44 MELVA | 81 VELORUM |
| 46 SPECTRA | |



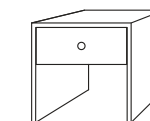
- 83 WALL
- 85 TWINS
- 87 SOFABED DOUBLE
- 89 SOFABED SINGLE



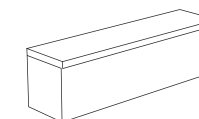
- 90 BOUDOIR MONT BLANC
- 91 MONT BLANC
- 92 BOSS
- 93 MOON
- 94 BOUDOIR BREEZE
- 95 BREEZE
- 96 DE LUXE
- 97 MODERN



- 99 INDUSTRY
- 99 HEAVY OAK
- 99 OAK
- 100 WHITE
- 100 STONE
- 100 DARK STONE
- 101 CUBE
- 101 BIANCA



- 102 TABURET BENCH



- 105 ACCESORIES





Spoločnosť Materasso s. r. o. je rodinná firma, ktorá je na trhu takmer 30 rokov. Na slovenskom, európskom a v posledných rokoch aj mimoeurópskych trhoch je známa výrobou certifikovaných zdravotných matracov, dizajnových postelí, interiérových doplnkov (taburety, kreslá s podnožkami ku kreslám, nočné stolíky) a posteľových doplnkov (prikrývky, vankúše, matracové chrániče). Vďaka neustále sa rozširujúcemu sortimentu našich výrobkov, používaniu najkvalitnejších materiálov a dodržiavaniu certifikovaných výrobných postupov, či následnému servisu rozširujeme rady spokojných zákazníkov-bežných klientov aj profesionálov (interiérových dizajnérov, či hoteliérov). Stavíme na silnom tíme kvalifikovaných profesionálov s dlhoročnými skúsenosťami v oblasti výroby ortopedických matracov a postelí a zároveň na kvalite našich výrobkov.

Ponúkame možnosť kombinácie rôznych spacích systémov s bohatým výberom moderných čiel postelí, v rôznych tvaroch a spôsoboch spracovania.

Vyrábame rôzne druhy korpusov postelí s užšími alebo hrubšími bočnicami, posteľe v štandardnej aj v atypickej dĺžke, v pohodlných boxspringových verziách známych hlavne z hotelov, vo verzii bez alebo s úložným priestorom, ale aj s použitím rôznych druhov roštov: od jednoduchých modelov až k modelom s plným elektrickým polohovaním.

Vďaka sledovaniu a zaraďovaniu do výroby najnovších technologických trendov a trendov v interiérovom dizajne sme pre Vás vytvorili široký výber jedinečných postelí.

Krása a štýl postelí sú okrem už spomínaného dizajnu ukryté aj vo vysokej kvalite čalúnnických poťahovín. U nás nájdete látky nielen s originálnymi vzormi a štruktúrami, ale tiež látky so špeciálnou úpravou pre ľahké čistenie, t. j. látky hydrofóbne-odolávajúce absorpcii tekutín a nečistôt. Každá posteľ z ponuky, bez rozdielu typu korpusu, je dostupná s pevnými nohami z rôznych druhov materiálov: prírodných materiálov ako drevo a kov, alebo z jednoduchších plastových, s rôznymi tvarmi a výškami nožičiek.

Spáľňa je najintímnejšou a najdôležitejšou miestnosťou vo Vašom dome. Je to miesto, kde odpočívate a regenerujete svoje telo a zmysly po celodennej námahe. Miesto, kde naberáte sily a pripravujete sa plniť nové výzvy. Uvedomujeme si, že posteľ je dominantou každej spálne a dáva jej dušu a charakter. Preto kolekciu našich postelí charakterizuje nielen pevná konštrukcia, či ich perfektné vypracovanie, ale zároveň aj krásny dizajn, bohatý výber poťahových látok a ich farebného prevedenia. Veľký dôraz kladieme na funkčnosť a možnosť vytvorenia modelov postelí presne podľa Vašich predstáv. Vďaka veľkému množstvu variácií v ponuke tvarov a dizajnov, tiež farieb a doplnkových funkcií, určite nájdete v našej ponuke posteľ, ktorou dotvoríte štýl Vášho interiéru tak, aby sa spáľňa stala najútulnejším miestom vo Vašom dome.

Dizajnovou novinkou je možnosť LED podsvietenia u väčšiny nami ponúkaných čiel a spacích systémov postelí.



POSTELOVÉ SYSTÉMY

Každý posteľový systém je možné kombinovať s ľubovoľným čelom posteľe a nožičkami. Môžete si vybrať z veľkej ponuky kvalitných čalúnnických látok. Ku každej posteľi je možné objednať aj taburet, kreslo, či podnožku ku kreslu v rovnakej látke ako je látka posteľe. Výšky spacích systémov sú uvedené bez nožičiek. Všetky posteľe v rámci **detského a teenager programu** vieme vyrábať od šírky 90 cm.

Celý korpus posteľe (bez čela a roštov) je balený v kartónovej krabici, čo zjednodušuje prepravu a zlepšuje ochranu pri manipulácii počas dodania. Vo všetkých spojov u dizajnových posteľí, ktoré sa pri montáži alebo demontáži korpusu posteľe rozoberajú, sú použité matice a skrutky s metrickým závitom, umožňujúce aj opätovnú bezproblémovú montáž alebo demontáž, či prípadné neskoršie dotiahnutie spojov.

Boxspring 22-32 je najpokrokovejším posteľovým systémom.

Jeho obľúbenosť spočíva v špecifickej konštrukcii: masívny rám boxspringu obklopuje pružinovú konštrukciu, ktorá zabezpečuje bodovo prispôsobivý podklad pod matracom a zlepšuje kopírovacie vlastnosti a celkovú prispôsobivosť použitého matraca. Takéto zloženie vytvára výnimočný systém podvojného kopírovania prirodzeného tvaru tela pre dosiahnutie komfortu, ktorý nie je dosiahnuteľný pri iných systémoch. Povrch boxspringu je očalúnený v rovnakej látke ako je látka čela a na ložnej ploche boxspringu je špeciálna poťahová látka s úpravou ANTISLIP, dokonale fixujúca matrac proti posunutiu.


Výška boxspringu je 22 a 32 cm. Matrac nie je zapustený do rámu posteľe, ale je zároveň s obvodovými hranami boxspringu.



Boxspring Mobil – konštrukcia ako u Boxspringu 22-32 je obohatená o **funkciu plynulého polohovania hlavy**, chrbtovej časti alebo nôh pomocou elektromotorov s ovládačom. Polohovanie umožňuje nastavenie najlepšej pozície pre odpočinok vzhľadom na momentálny stav a potreby. Iná je poloha pre spanie, iná pre aktívny odpočinok v posteli (napr. čítanie), iná pri opuchnutých nohách. Boxspring mobil dokonale spolupracuje s matracmi zo studených pien s anatomicky prerezanými jadrami, latexovými matracmi a matracmi z lenivých termoelastických pien, ktoré presne kopírujú tvar roštu pri polohovaní.

Výška boxspringu je 32 cm. Matrac je zároveň s obvodovými hranami boxspringu.

Box výklop UP MAXI 40 a UP MAXI 100 – ideálne riešenie pre všetkých, ktorí hľadajú komfortnú posteľ s prednosťami **boxspringu a s veľkým úložným priestorom**. Táto konštrukcia znižuje požiadavky na priestor v spálni a dovoľuje použiť aj rozmerovo väčší matrac oproti tradičnému typu posteľe. Úložný priestor je riešený bez vnútorných deliacich priečok, a takto poskytuje výnimočne veľký odkladací priestor s výborným prístupom po celej ploche. S boxom **UP MAXI 40** budete bez problémov zdvíhať matrace do celkovej hmotnosti 40 kg. Pre matrace s vyššou hmotnosťou je určený systém **UP MAXI 100**. Ten disponuje 4 ks kovaní a piestov pre jednoduché zdvíhanie veka úložného priestoru aj s ťažkými matracmi z materiálov vysokej objemovej hustoty. Výška boxu je 32 cm. Matrac lícuje s okrajom boxu.





Dizajnová posteľ UP Metal je určená pre tých, ktorí potrebujú množstvo úložného priestoru v spálni a tiež uprednostňujú jeden spoločný partnerský matrac. Rám postele má hrúbku 3, 5 alebo 8 cm a výšku 30 alebo 35 cm. Vybavený je špeciálnym roštom s kovovou konštrukciou, ktorý sa vyklápa z prednej časti postele pomocou kovania s pneumatickými piestami, ktoré uľahčujú prístup do úložného priestoru aj pri použití ťažkých matracov.

Kovový rám roštu je osadený predpätými lamelami. Demontážou dna v úložnom priestore získame prístup pod celú plochu postele, čo oceníte predovšetkým pri upratovaní. Vylepšením UP metal je METAL LIFT-UP, uľahčujúci prístup do úložného priestoru v priestore pri čele a tiež veľmi zjednodušuje výmenu posteľnej bielizne.

Konštrukčne rovnaká je aj dizajnová posteľ **UP BV** a **UP NV** (s polohovaním hlavy), rozdiel je v použití drevených výklopných roštov. Pre túto posteľ je vhodné použiť dva samostatné matrace, aby bolo možné plnohodnotne využívať výklopné rošty.

Matrac pri použití roštov METAL, DOBLE NV a DOUBLE BV je zapustený cca 6 cm od vrchnej hrany bočnice. V prevedení CORIUM je možné rošt namontovať vo výške bočnej hrany bočnice a matrac je uložený aj na rošte, aj na bočniciach. Takáto posteľ bude pôsobiť dojmom boxspringu a šírka postele (vrátane bočníc) bude rovnaká so šírkou matraca.

Dizajnová posteľ (bez úložného priestoru) je určená pre tých, ktorí nepotrebujú úložný priestor v posteli. Rám postele je podobný ako u postelí s UP, neobsahuje však upevnenia pre dno úložného priestoru. V tomto ráme je možné použiť všetky typy roštov pod matrac, od jednoduchých masívnych latových roštov, cez latové masívne v ráme, pružné lamelové, polohovateľné, až po modely s plynulým elektrickým polohovaním. Korpusy postelí sú vyrábané v hrúbke: 3, 5 alebo 8 cm a vo výškach: 30 alebo 35 cm. Bočnice hrúbky 3 cm sú zosadené v rohoch pod uhlom 45°, hrubšie bočnice sú spojené na „tupo“.



SETY POSTELÍ, ČALÚNENIA STIEN A DOPLNKOV

Novinkou, ktorá je veľmi vítaná nielen zo strany interiérových designérov a hotelierov, ale čoraz viac aj bežných spotrebiteľov, je možnosť si z našej ponuky ku každej posteli objednať aj ktorýkoľvek taburet, nočné stolíky, kreslo, či podnožku ku kreslu v rovnakej čalúnnickej látke ako je látka postele.

Pre tých, ktorí už majú vlastnú kvalitnú posteľ (napr. z masívu) a plánujú zveľadiť interiér svojej spálne, ponúkame možnosť kombinovať v rovnakej čalúnnickej látke jednotlivé interiérové doplnky navzájom, alebo spolu s niektorým z variant pre čalúnenie steny za čelom postele.

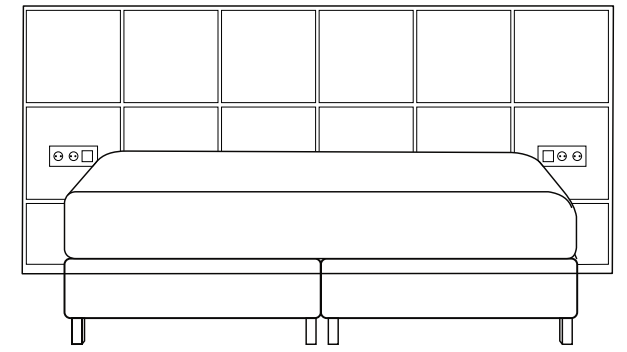
SET (kombinácia) postele a niektorého, alebo všetkých zo spomínaných interiérových doplnkov v identickej čalúnnickej látke, umocňuje celkový dojem z Vašej spálne, navodzuje žiadaný konečný pocit elegancie a luxusu a je odrazom Vášho jedinečného vkusu a preferencií...



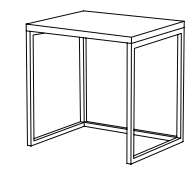
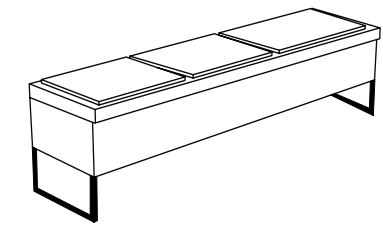


DAMIANI SET

NEW



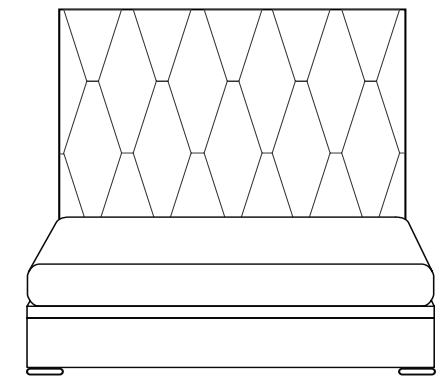
DAMIANI
(p. 27)



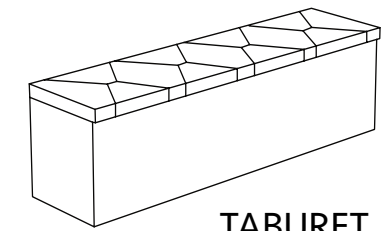


CRISTAL SET

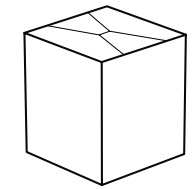
NEW



CRISTAL
(p. 23)

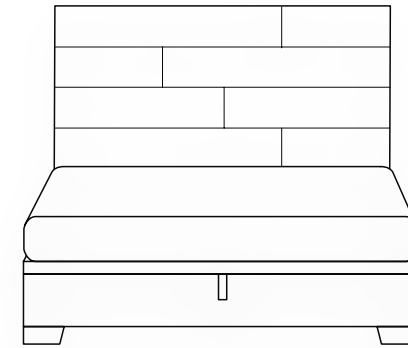


TABURET
No. 5 (p. 102)

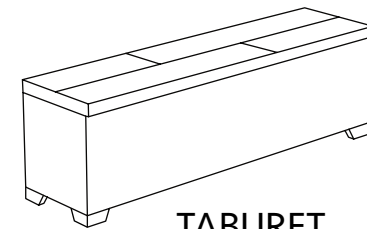





SPECTRA SET




SPECTRA
(p. 46)



TABURET
No. 7 (p. 102)



BIANCA
(p. 101)



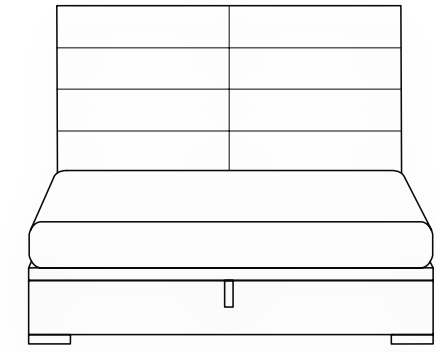
BREEZE
(p. 95)



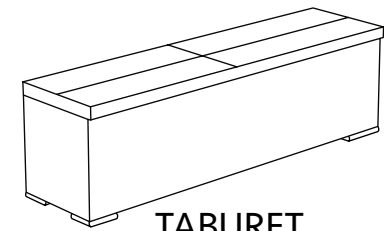
CUT
(p. 98)



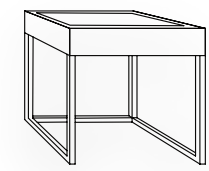
CORONA SET




CORONA
(p. 68)



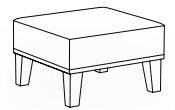
TABURET
No. 4 (p. 102)



INDUSTRY
(p. 99)



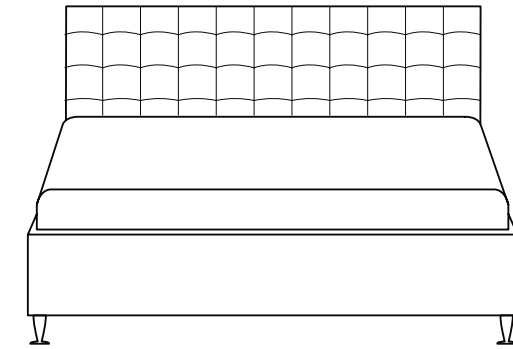
DE LUXE
(p. 96)



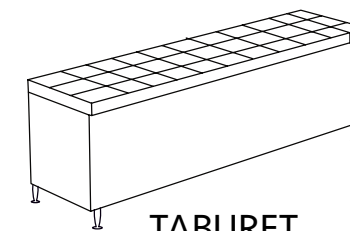
CASTELO
(p. 98)



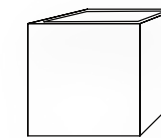
FRANCESCA LUX SET




FRANCESCA LUX
(p. 57)



TABURET
No. 12 (p. 102)



CUBE
(p. 101)




MODERN
(p. 97)



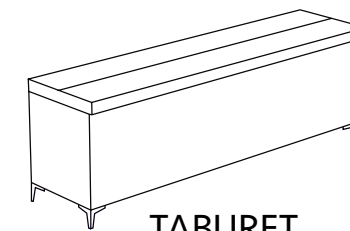
CROSS
(p. 98)



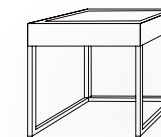
SOUL SET




SOUL
(p. 29)



TABURET
No. 1; 3 (p. 102)



INDUSTRY
(p. 99)



BREEZE MIRACH
(p. 95)



CROSS
(p. 98)



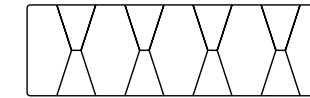
CRISTAL

NEW

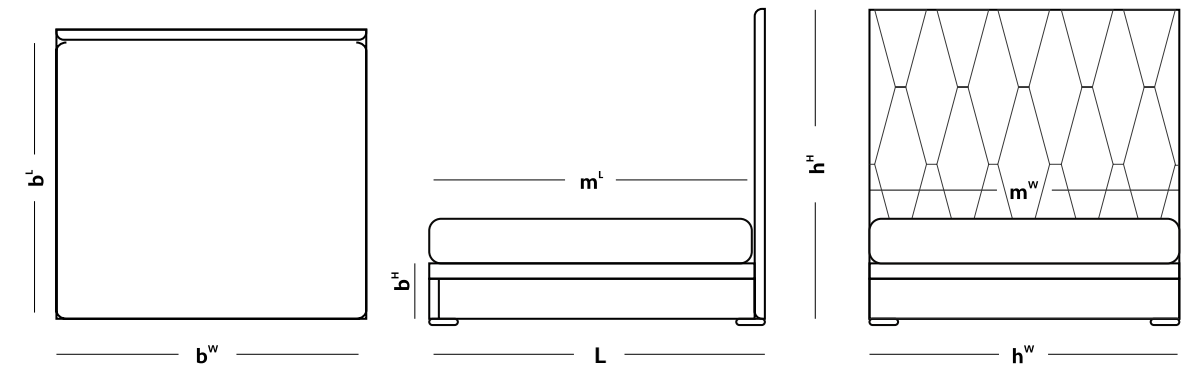

	L	b ^L	b ^W	b ^H	h ^W	h ^H	m ^L	m ^W (cm)
Maxi Elektro 32	208	200	180	32	180	160	200	180

Taburet
(p. 102)

No. 5



No. 1





LA SPEZIA

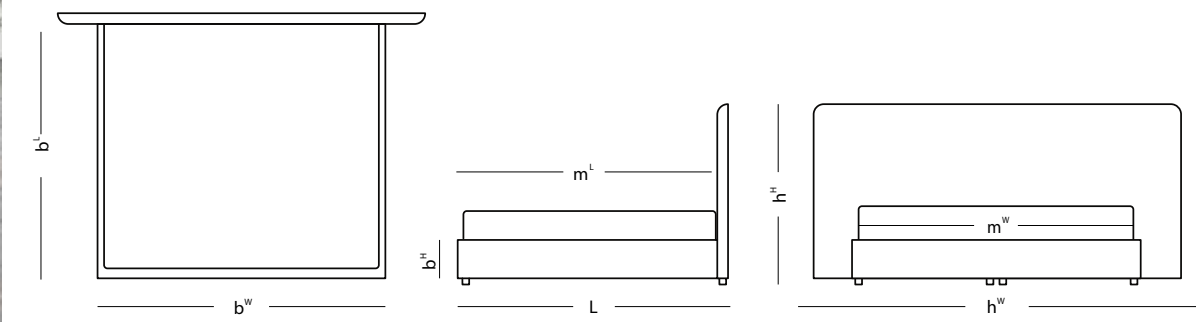

NEW

	L	b ^L	b ^W	b ^H	h ^W	h ^H	m ^L	m ^W (cm)
DESINGBED	213	203	186	35	246	125+3	200	180

Taburet
(p. 102)

No. 2

No. 1





Width 74.0



Fuel Tank Capacity 17 gal
MPG Up to 18 city / 18 hwy

Front 263.35 ZR 20
Rear 305.30 ZR 21

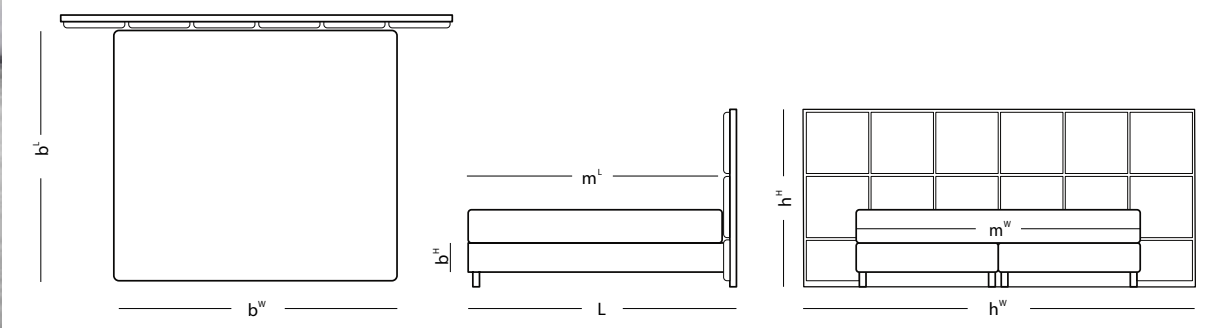
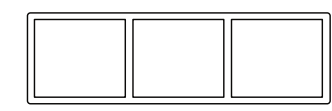


DAMIANI

NEW

	L	b ^L	b ^w	b ^H	h ^w	h ^H	m ^L	m ^w	(cm)
BOXSPRING22	207	200	180	22	272	122	200	180	

Taburet





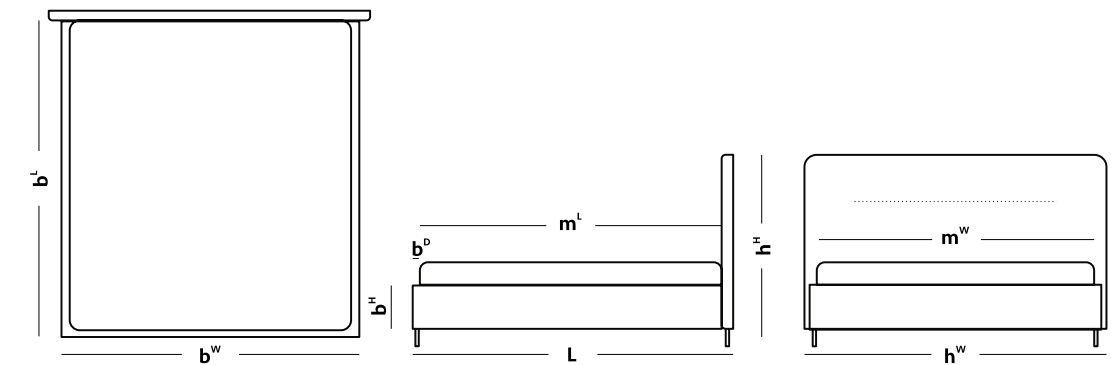
SOUL

NEW

	L	b ^L	b ^W	b ^H	b ^D	h ^W	h ^H	m ^L	m ^W (cm)
DESINGBED	216	205	190	35	5	196	120	200	180
v prevedení CORIUM	211	200	180	35	5	186	120	200	180

Taburet
(p. 102)

No. 1





CORIUM

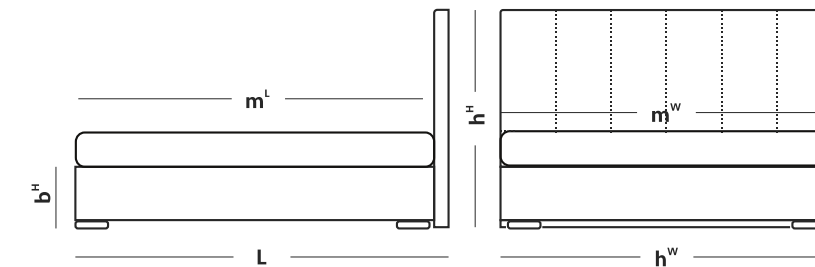
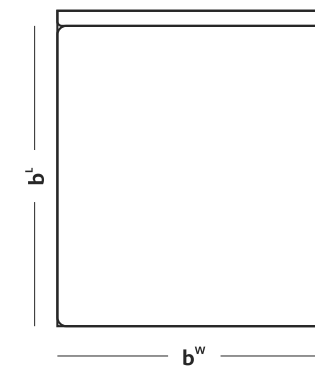
	L	b ^L	b ^W	b ^H	h ^W	h ^H	m ^L	m ^W (cm)
DESINGBED	209	200	180	30	180	150	200	180
v provedení CORIUM	209	200	160	30	160	150	200	160

Taburet
(p. 102)

No. 6



No. 1





FOREST

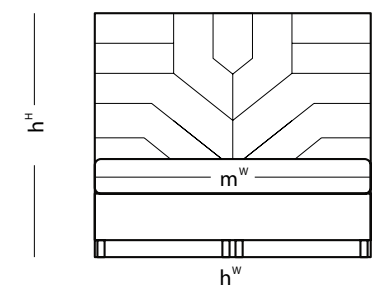
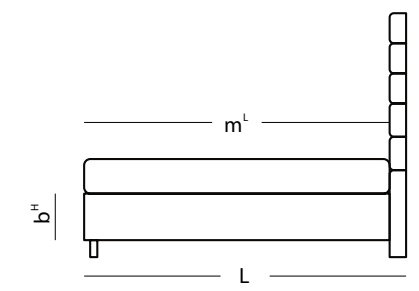
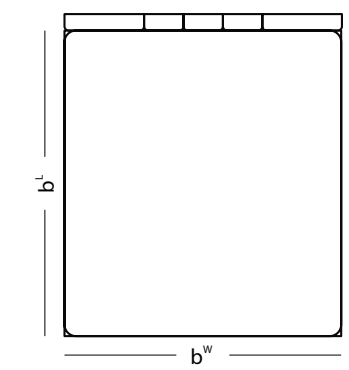
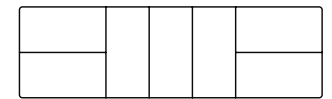
	L	b ^L	b ^W	b ^H	h ^W	h ^H	m ^L	m ^W (cm)
Boxspring 32	208	200	180	32	180	160	200	180
	208	200	160	32	160	160	200	160

Taburet
(p. 102)

No. 1



No. 18





CHESTERFIELD

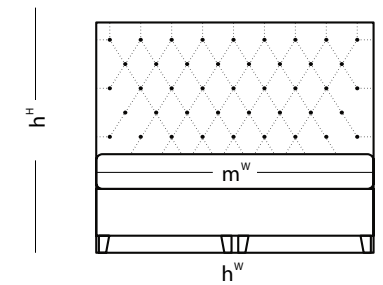
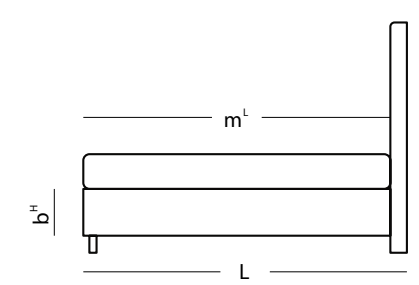
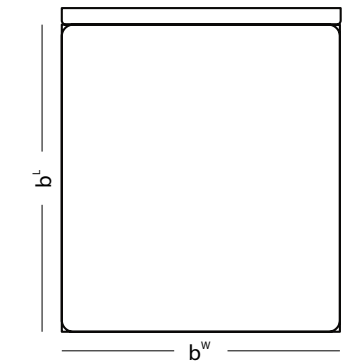
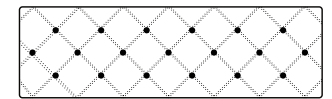
	L	b ^L	b ^W	b ^H	h ^W	h ^H	m ^L	m ^W (cm)
Boxspring 22	213	200	180	22	180	143	200	180
	213	200	160	22	160	143	200	160

**Taburet
(p. 102)**

No. 1



No. 17





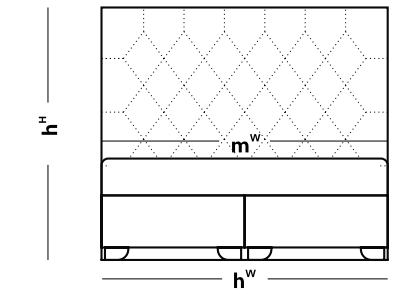
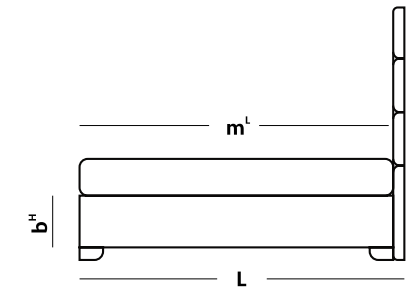
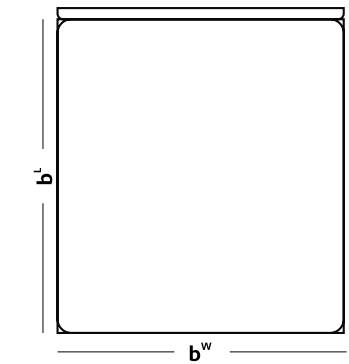
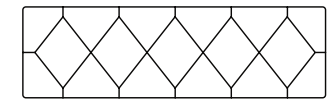
RHOMBUS

	L	b ^L	b ^W	b ^H	h ^W	h ^H	m ^L	m ^W (cm)
Boxspring 32	208	200	180	32	180	160	200	180
	208	200	160	32	160	160	200	160

Taburet (p. 102)

No. 11

No. 1





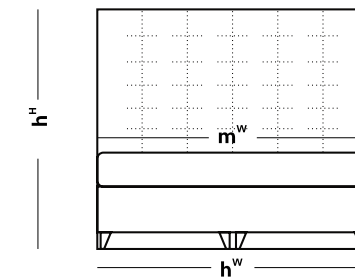
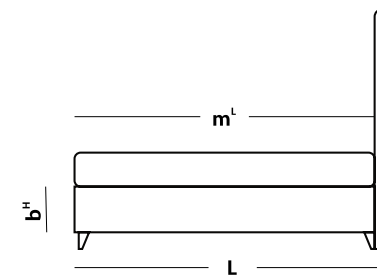
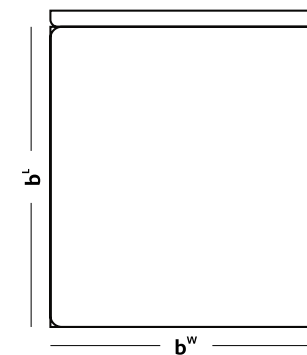
WILD

	L	b ^L	b ^W	b ^H	h ^W	h ^H	m ^L	m ^W (cm)
Boxspring 32	208	200	180	32	180	160	200	180
	208	200	160	32	160	160	200	160

**Taburet
(p. 102)**

No. 16

No. 1





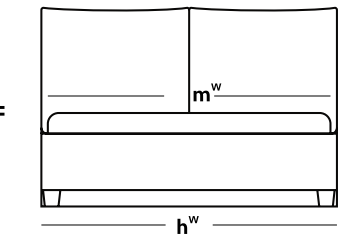
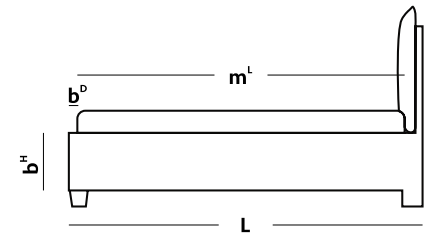
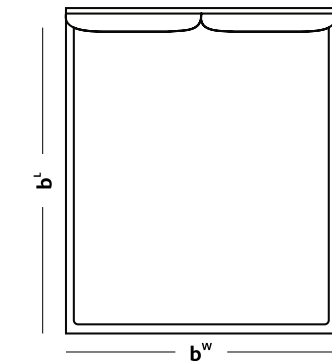

KINGSTONE

	L	b ^L	b ^W	b ^H	b ^D	h ^W	h ^H	m ^L	m ^W (cm)
Design Bed	218	205	190	35	5	190	120	200	180
	218	205	170	35	5	170	120	200	160

**Taburet
(p. 102)**

No. 2

No. 1






HONEY

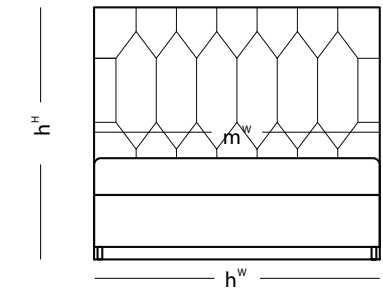
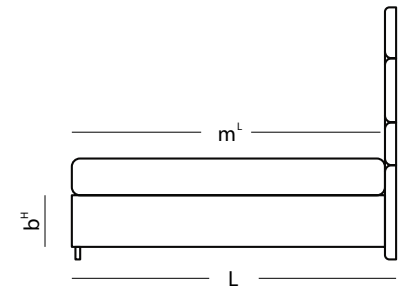
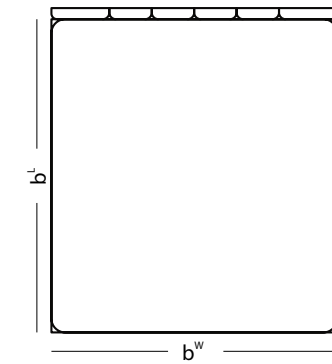
	L	b ^L	b ^W	b ^H	b ^D	h ^W	h ^H	m ^L	m ^W (cm)
Design Bed	213	205	190	35	5	190	120	200	180
	213	205	170	35	5	170	120	200	160

**Taburet
(p. 102)**

No. 8



No. 1



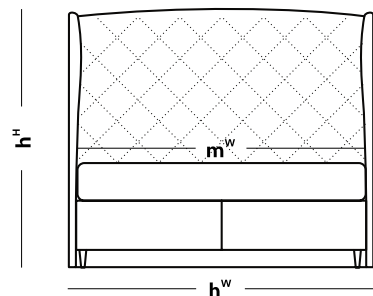
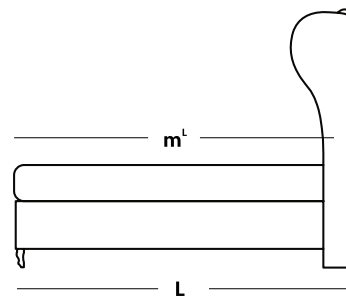
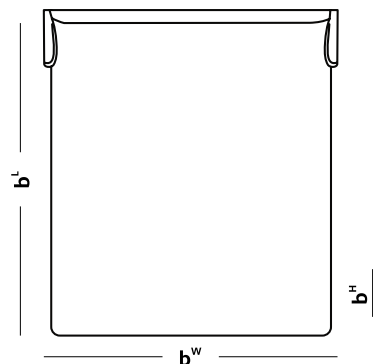
MELVA

	L	b ^L	b ^W	b ^H	h ^W	h ^H	m ^L	m ^W (cm)
Boxspring 32	208	200	180	32	186	160	200	180
	208	200	160	32	166	160	200	160

Taburet
(p. 102)

No. 13

No. 1



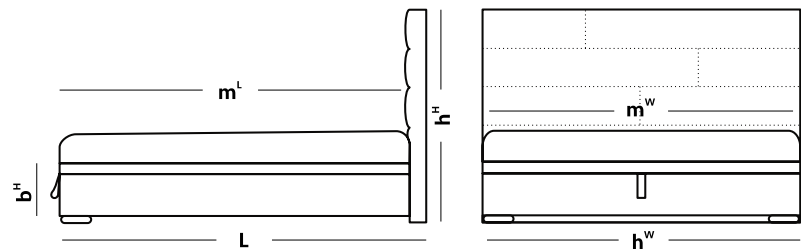
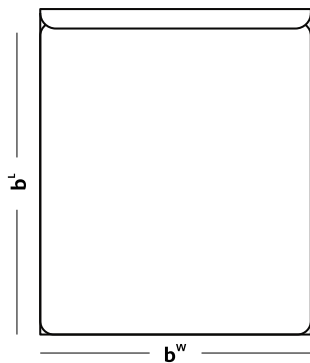

SPECTRA

	L	b ^L	b ^W	b ^H	h ^W	h ^H	m ^L	m ^W (cm)
MAXI	208	200	180	32	180	130	200	180
	208	200	160	32	160	130	200	160

Taburet
(p. 102)

No. 7

No. 1



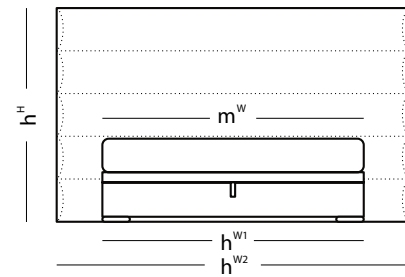
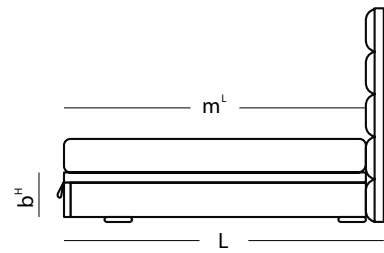
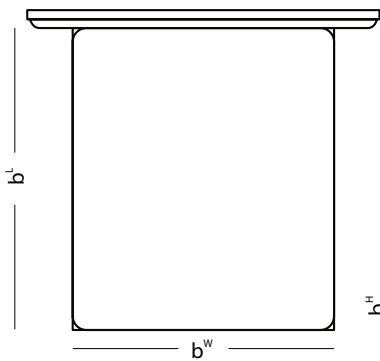
HORIZONTAL

	L	b ^L	b ^W	b ^H	h ^{W1}	h ^{W2}	h ^H	m ^L	m ^W (cm)
MAXI	210	200	180	32	180	240	145	200	180
	210	200	160	32	160	220	145	200	160

Taburet
(p. 102)

No. 3

No. 1

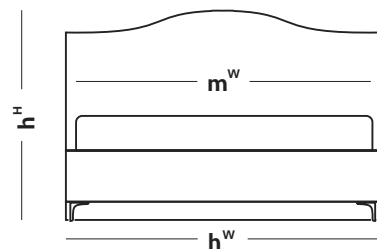
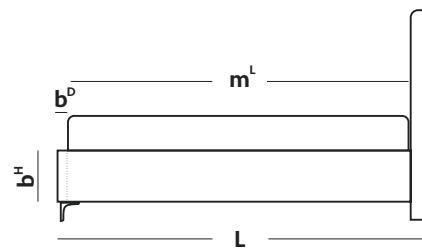



NAVY

	L	b ^L	b ^W	b ^H	b ^D	h ^W	h ^H	m ^L	m ^W (cm)
Design Bed	213	205	190	30	5	190	123	200	180
	213	205	170	30	5	170	123	200	160

Taburet
(p. 102)

No. 1

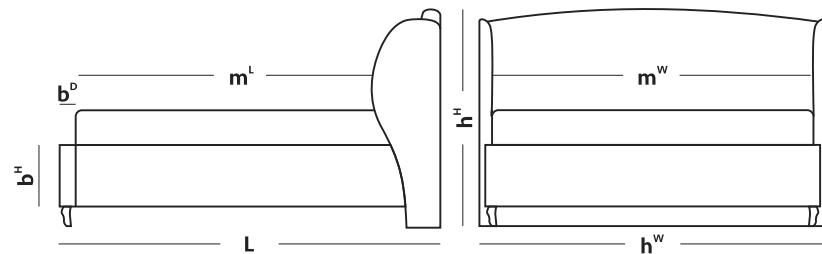
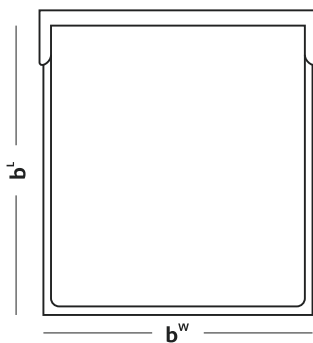


ENIF

	L	b ^L	b ^W	b ^H	b ^P	h ^W	h ^H	m ^L	m ^W (cm)
Design Bed	213	205	190	35	5	196	123	200	180
	213	205	170	35	5	176	123	200	160

Taburet
(p. 102)

No. 1




GEMINI

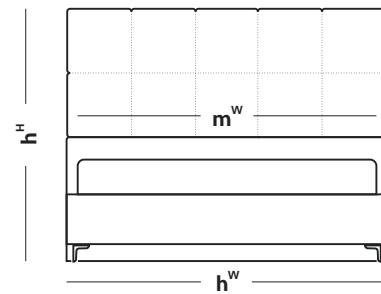
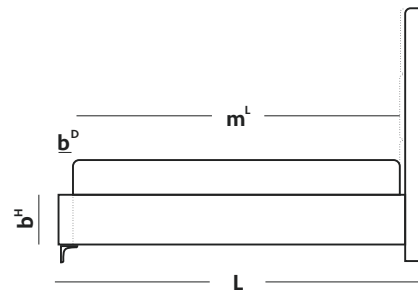
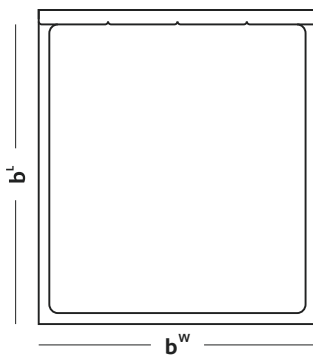

	L	b ^L	b ^W	b ^H	b ^P	h ^W	h ^H	m ^L	m ^W (cm)
Design Bed	213	205	190	30	5	190	150	200	180
	213	205	170	30	5	170	150	200	160

Taburet
(p. 102)

No. 6



No. 1





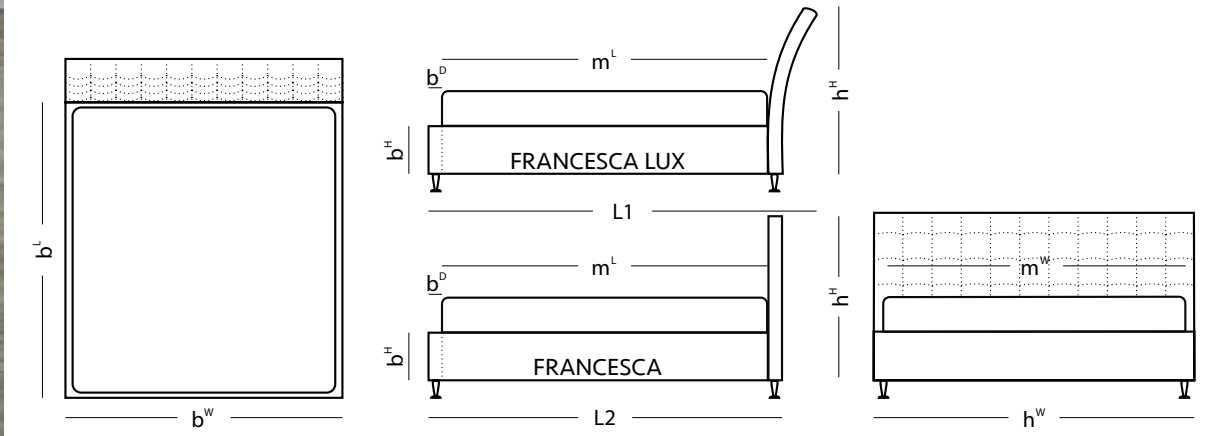

FRANCESCA LUX

	L1 L2	b ^l	b ^w	b ^h	b ^p	h ^w	h ^h	m ^l	m ^w (cm)
Design Bed	231 216	205	190	30	5	190	103	200	180
	231 216	205	170	30	5	170	103	200	160

Taburet
(p. 102)

No. 12

No. 1





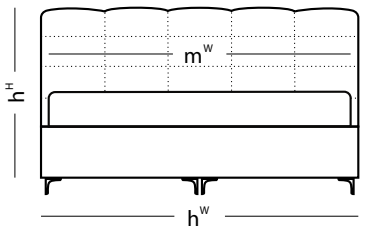
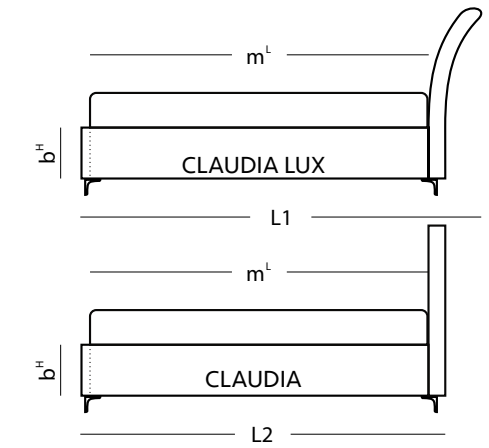
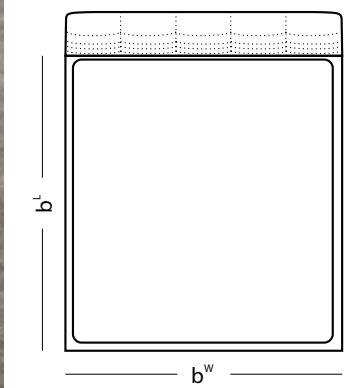
CLAUDIA LUX

	L1 L2	b ^L	b ^W	b ^H	b ^D	h ^W	h ^H	m ^L	m ^W (cm)
Design Bed	234 219	208	196	30	8	196	103	200	180
	234 219	208	176	30	8	176	103	200	160

Taburet
(p. 102)

No. 16

No. 1

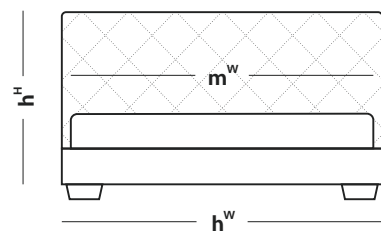
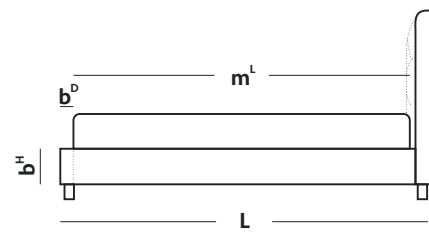
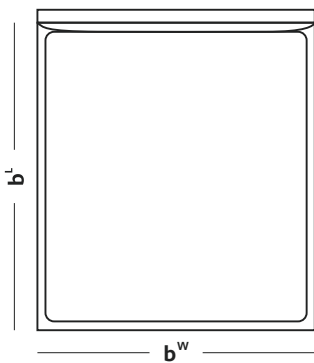


ALESIA

	L	b ^L	b ^W	b ^H	b ^P	h ^W	h ^H	m ^L	m ^W (cm)
Design Bed	217	205	190	30	5	190	103	200	180
	217	205	170	30	5	170	103	200	160

Taburet
(p. 102)

No. 13






VEGA

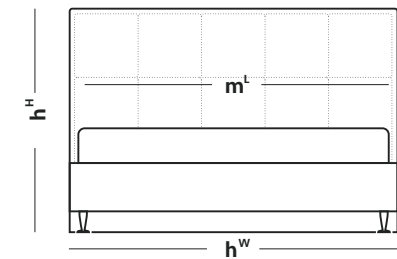
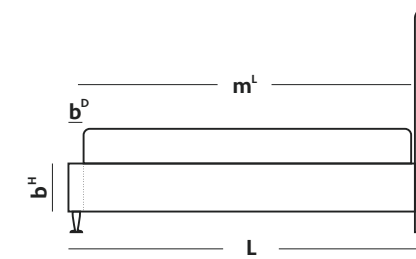
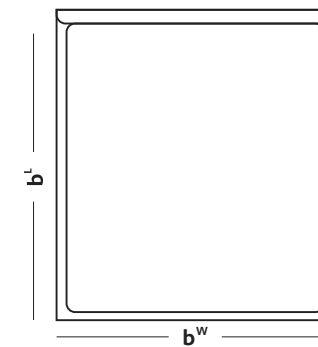
	L	b ^L	b ^W	b ^H	b ^D	h ^W	h ^H	m ^L	m ^W (cm)
Design Bed	213	205	190	30	5	190	130	200	180
	213	205	170	30	5	170	130	200	160

**Taburet
(p. 102)**

No. 6



No. 1





BELLATRIX

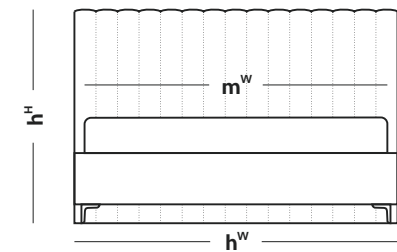
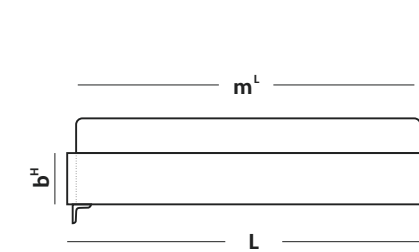
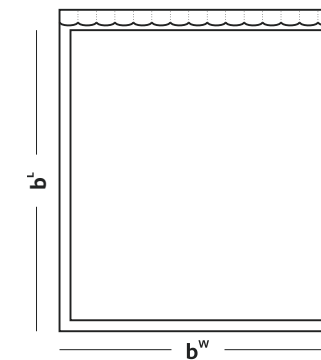
	L	b ^L	b ^W	b ^H	b ^D	h ^W	h ^H	m ^L	m ^W (cm)
Design Bed	213	205	190	35	5	190	120	200	180
	213	205	170	35	5	170	120	200	160

**Taburet
(p. 102)**

No. 10



No. 1

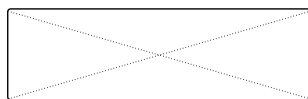


ATLAS

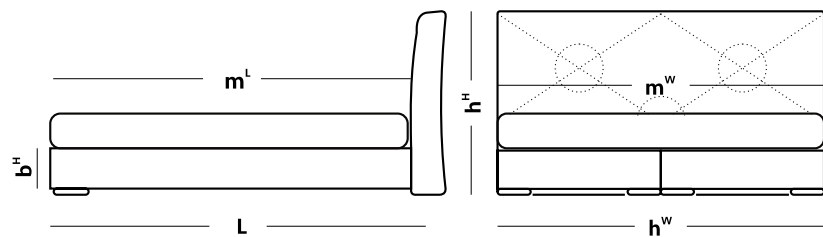
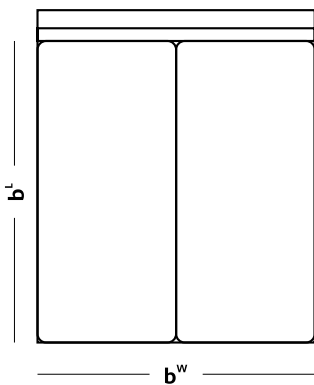
	L	b ^L	b ^W	b ^H	h ^W	h ^H	m ^L	m ^W (cm)
Boxspring 22	225	200	180	22	180	100	200	180
	225	200	160	22	160	100	200	160

Taburet
(p. 102)

No. 8



No. 1

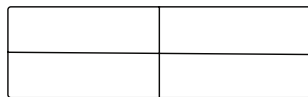


CORONA

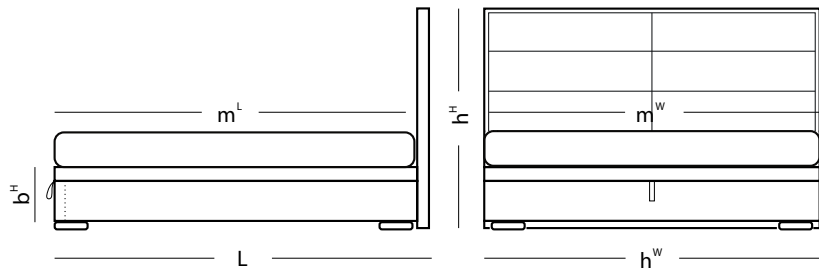

	L	b ^L	b ^W	b ^H	h ^W	h ^H	m ^L	m ^W (cm)
MAXI	208	200	180	32	180	120	200	180
	208	200	160	32	160	120	200	160

Taburet
(p. 102)

No. 4



No. 1




PARIS

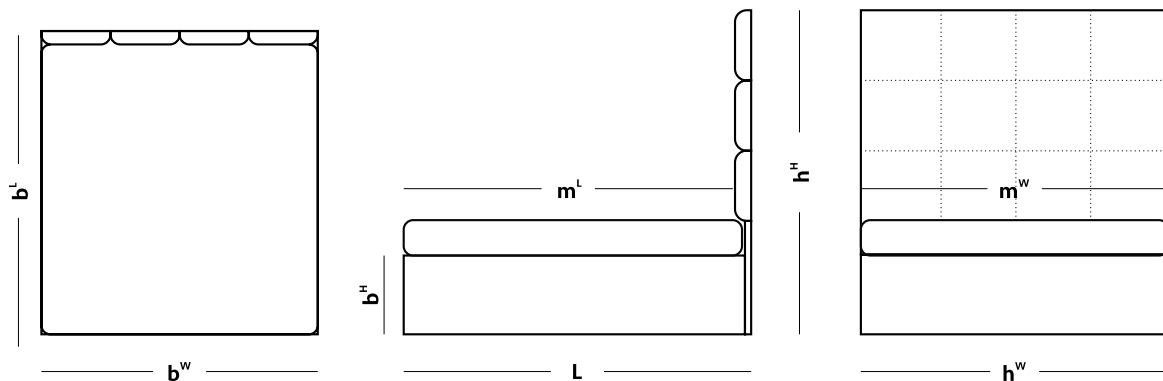
	L	b ^L	b ^W	b ^H	h ^W	h ^H	m ^L	m ^W (cm)
Boxspring 32 + Cover	208	200	180	32	180	197	200	180
	208	200	160	32	160	197	200	160

Taburet
(p. 102)

No. 6



No. 1

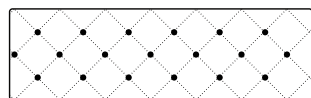


VIENNA

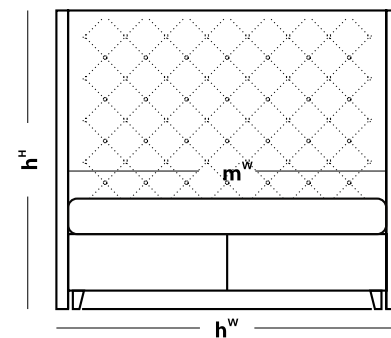
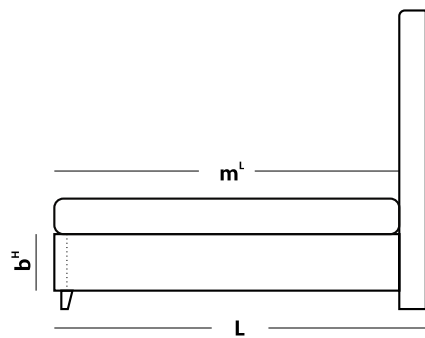
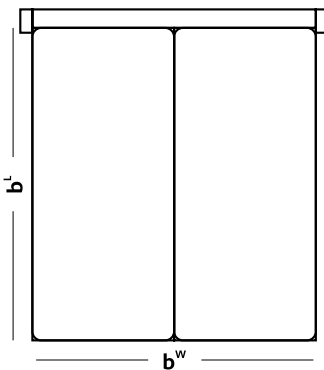
	L	b ^L	b ^W	b ^H	h ^W	h ^H	m ^L	m ^W (cm)
Boxspring 32	208	200	180	32	190	160	200	180
	208	200	160	32	170	160	200	160

Taburet
(p. 102)

No. 15



No. 1



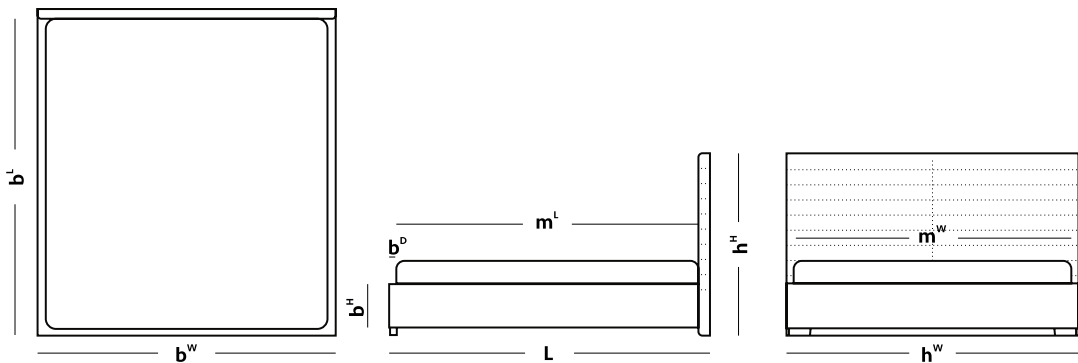
NOBILIA

	L	b ^L	b ^W	b ^H	b ^D	h ^W	h ^H	m ^L	m ^W (cm)
Design Bed	213	205	190	30	5	190	120	200	180
	213	205	170	30	5	170	120	200	160

Taburet
(p. 102)

No. 9

No. 1



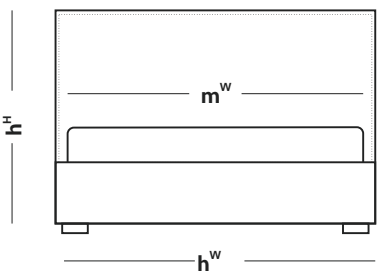
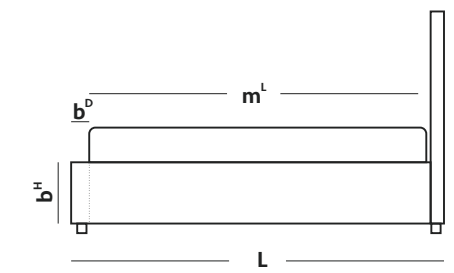



ARGENTINA

	L	b ^L	b ^W	b ^H	b ^D	h ^W	h ^H	m ^L	m ^W (cm)
Design Bed	213	205	190	35	5	190	120	200	180
	213	205	170	35	5	170	120	200	160

**Taburet
(p. 102)**

No. 1



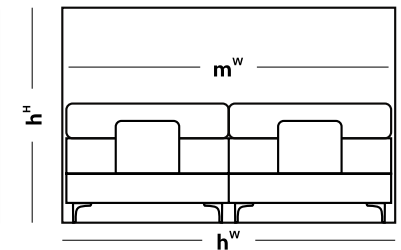
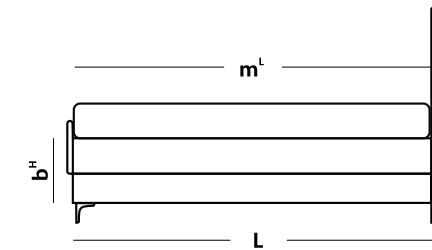
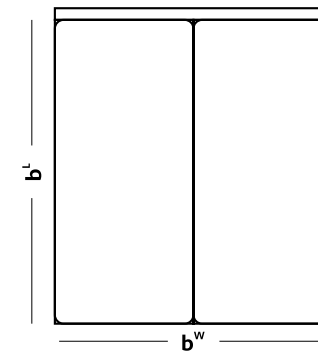


SIRIUS

	L	b ^l	b ^w	b ^h	h ^w	h ^h	m ^l	m ^w (cm)
Boxspring mobil	208	200	180	32	180	120	200	180
	208	200	160	32	160	120	200	160

**Taburet
(p. 102)**

No. 1





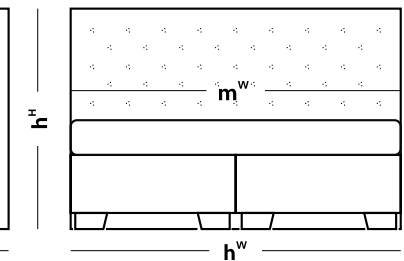
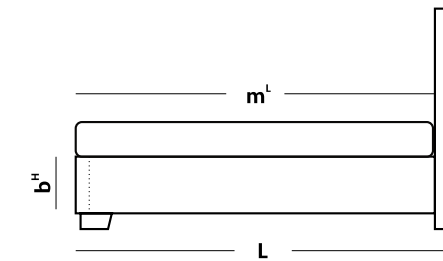
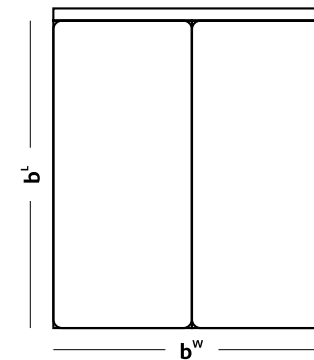
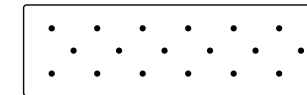
VELORUM

	L	b ^L	b ^W	b ^H	h ^W	h ^H	m ^L	m ^W (cm)
Boxspring 32	208	200	180	32	180	120	200	180
	208	200	160	32	160	120	200	160

**Taburet
(p. 102)**

No. 14

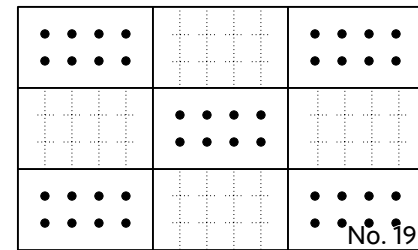
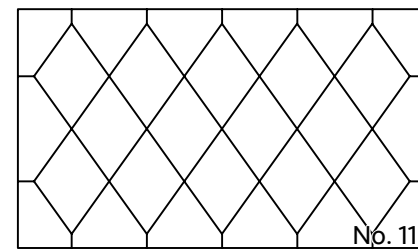
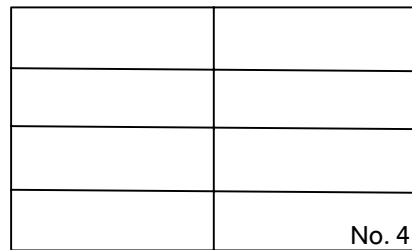
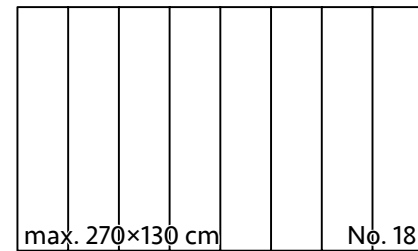
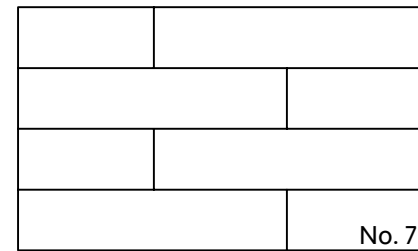
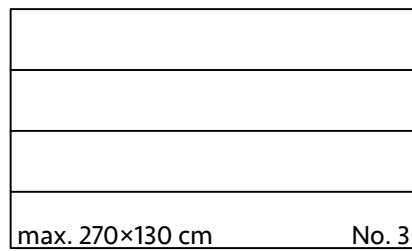
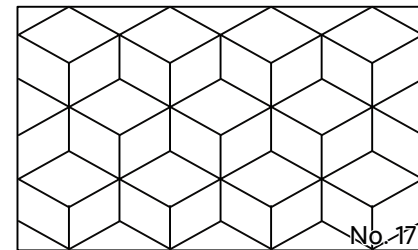

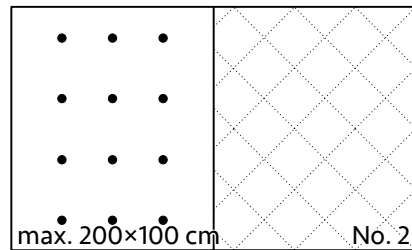
No. 1





WALL

NEW

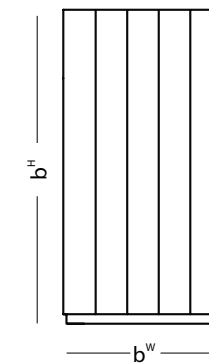
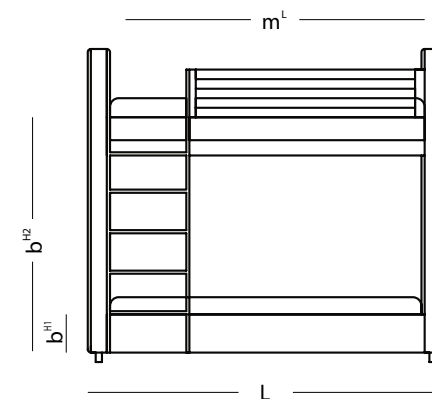
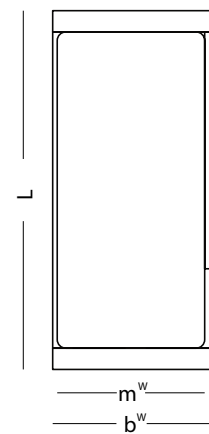




TWINS

NEW

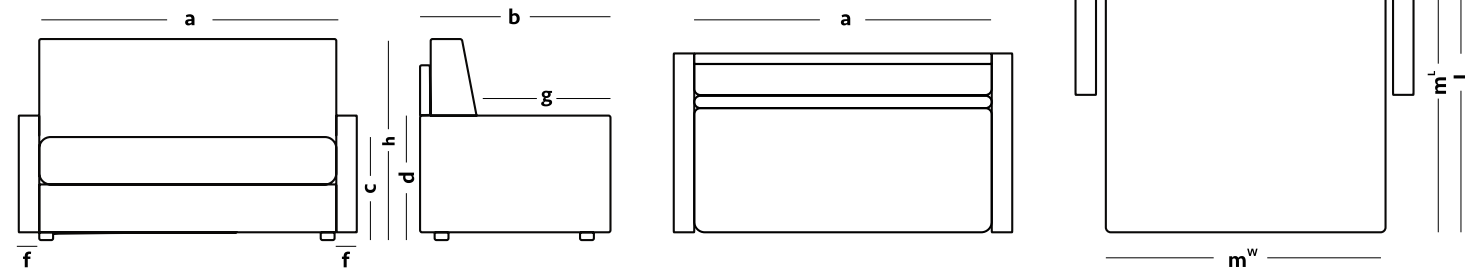
L	b ^w	b ^H	b ^{H1}	b ^{H2}	m ^L	m ^w (cm)
224	100	197	30	154	200	90





SOFABED DOUBLE

	a	b	c	d	f	g	h	m^L	m^w	L (cm)
Sofabed double	163	98	48	60	13 17 21	55	85	190	140	215
Sofabed triple	183	98	48	60	13 17 21	55	85	190	160	215

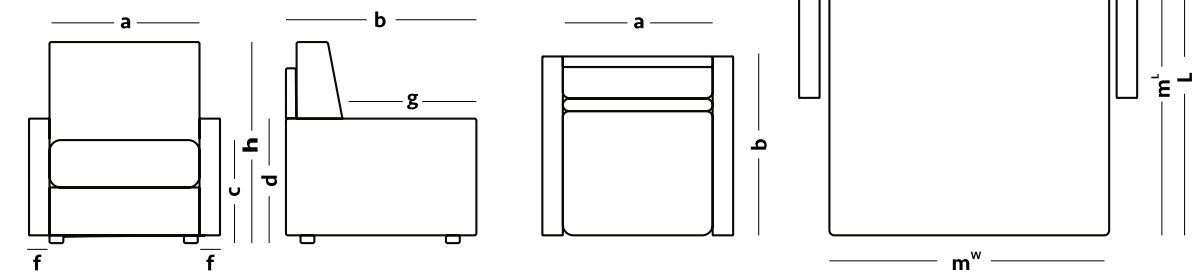




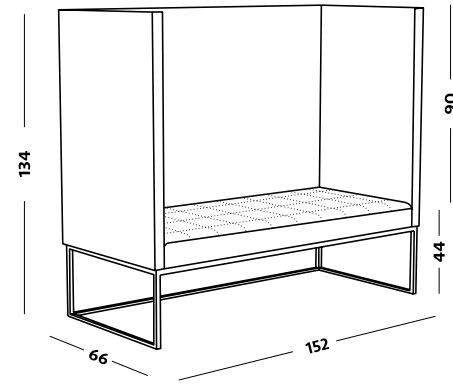
SOFABED SINGLE



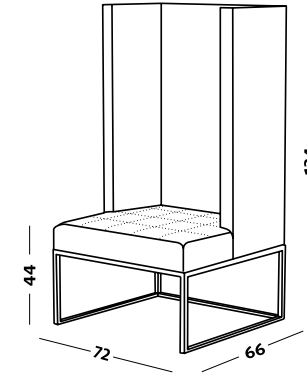
a	b	c	d	e	f	g	h	m ^L	m ^w	L (cm)
80	98	48	60	90	13 17 21	55	85	190	80	215



boudoir MONT BLANC



MONT BLANC

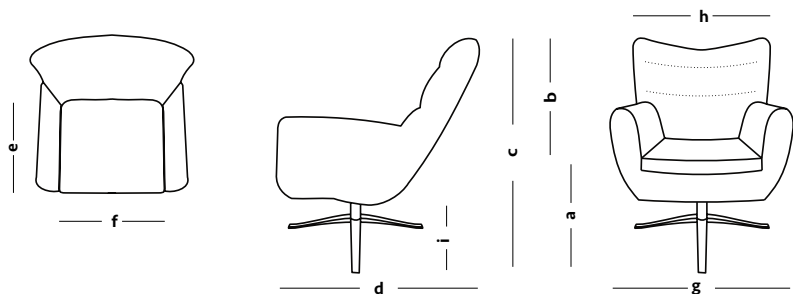


NEW

BOSS



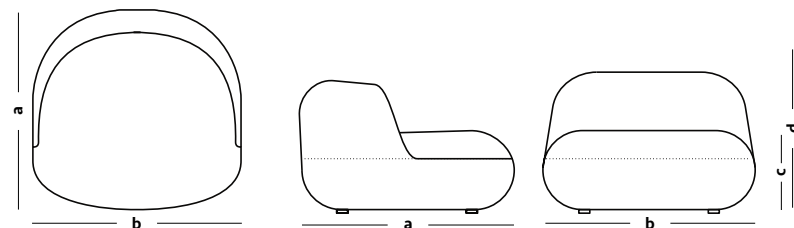
a	b	c	d	e	f	g	h	i	(cm)
50	50	105	95	50	50	78	95	30	



MOON



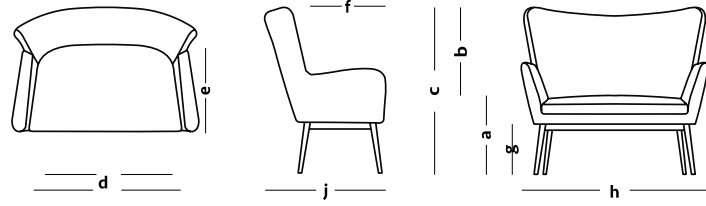
a	b	c	d	(cm)
93	90	45	63	



NEW

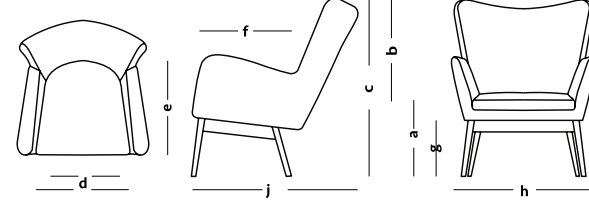


boudoir BREEZE




	a	b	c	d	e	f	g	h	j	(cm)
Cross	45	53	98	116/100	56	54	31	140	84	


BREEZE




	a	b	c	d	e	f	g	h	j	(cm)
Cut	45	63	94	56/42	56	42	26/31	78	85	
Cross	45	63	102	56/42	56	42	32	78	80	



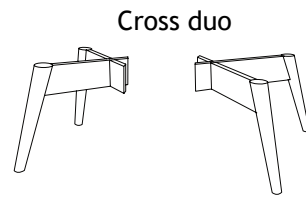
Button



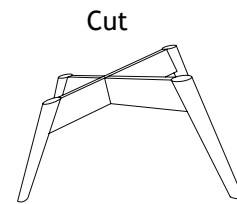
Clean



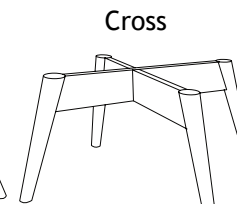
Mirach



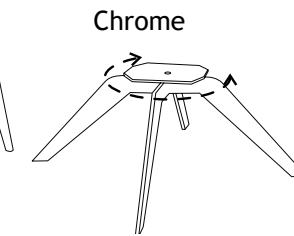
Cross duo




Cut




Cross




Chrome



Button



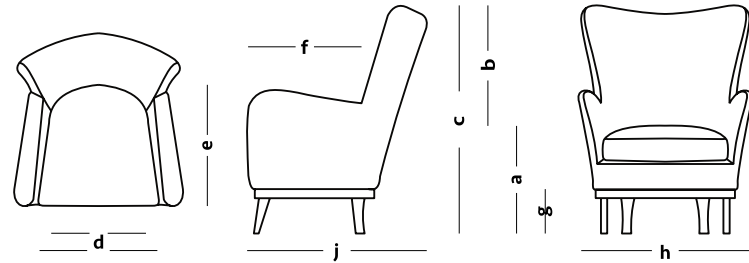
Clean



Mirach




DE LUXE




	a	b	c	d	e	f	g	h	j	(cm)
Castel	45	55	100	56/42	54	49	20	79	80	
Line	46	55	101	56/42	54	49	21	79	80	


MODERN




	a	b	c	d	e	f	g	h	j	(cm)
Cut	45	33	69	55/44	56	42	26/31	75	79	
Cross	45	33	78	55/44	56	42	32	75	75	



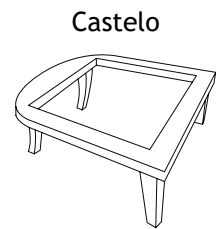
Button



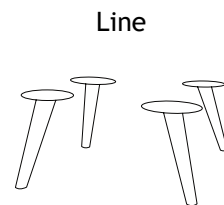
Clean



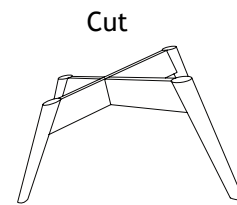
Mirach



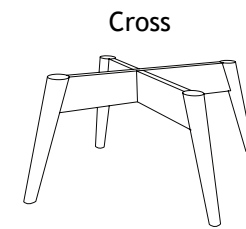
Castelo



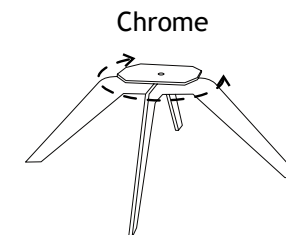
Line



Cut

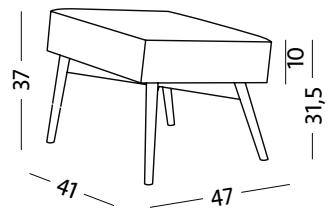


Cross

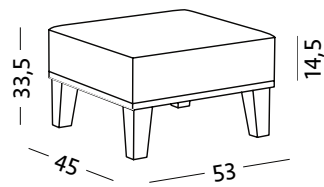


Chrome

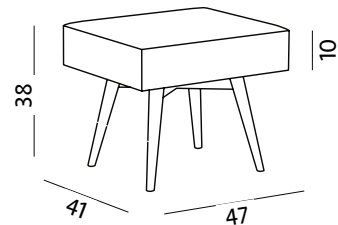
CUT



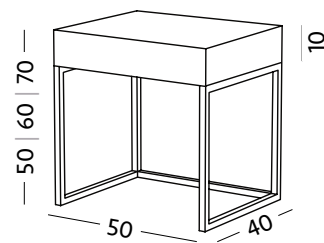
CASTELO



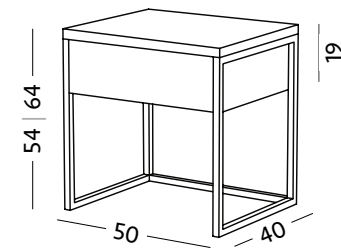
CROSS



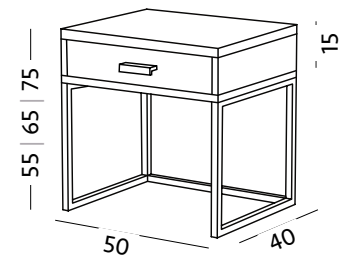
INDUSTRY



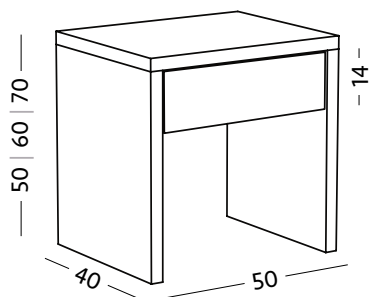
HEAVY OAK



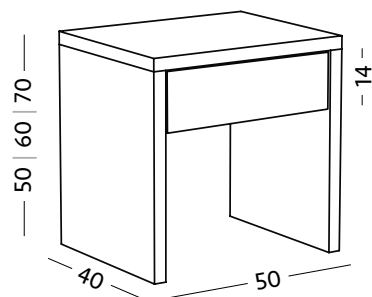
OAK **NEW**



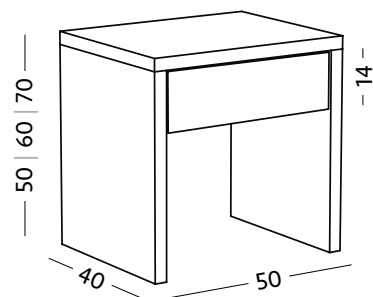
WHITE



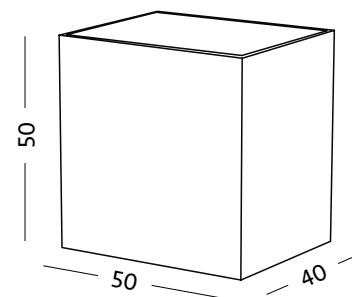
STONE



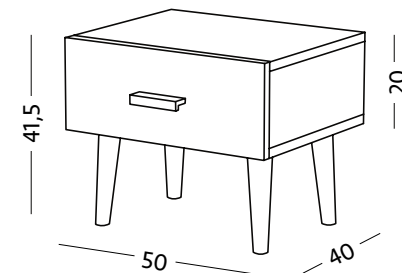
DARK STONE




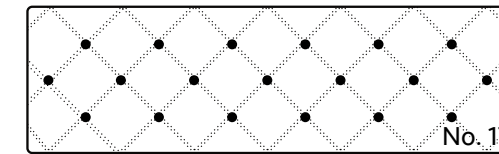
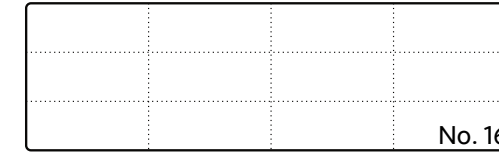
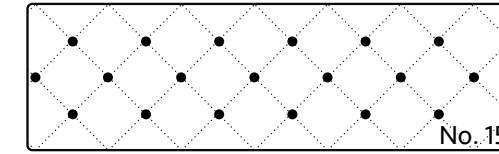
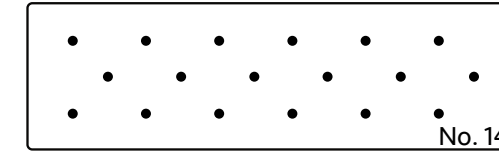

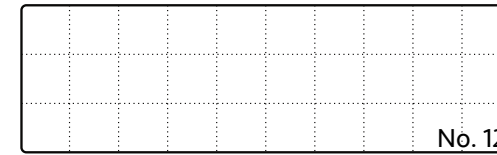





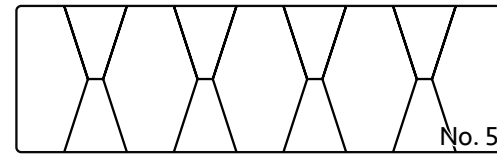


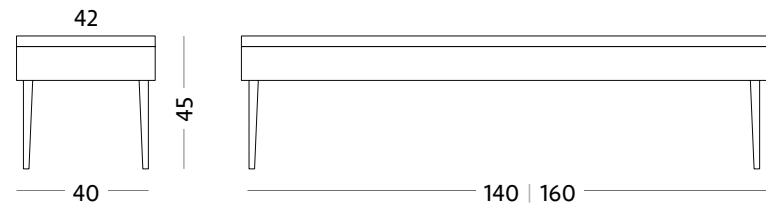
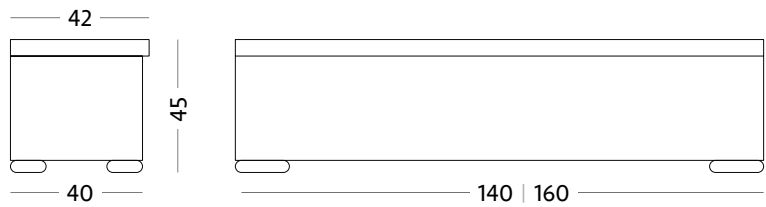
CUBE



BIANCA



TABURET | BENCH



Wood

Wood 1 (8, 10, 13 cm)



Wood 2 (8 cm)



Wood 5 (11 cm)



Wood 4 (11 cm)




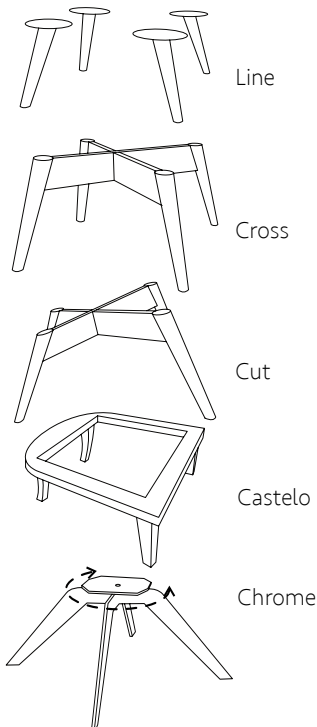
Tulip natur (13 cm)



Castello (13 cm)



Cube (10 cm)



Metal

Elegance (13 cm)



Chrome (11 cm)



Fancy (13 cm)



Polygon (10 cm)



Metal (8 cm)



Industry (13 cm)



Floor (3 cm)



Plastic

Standard 2 (10 cm)



Standard 1 (5 cm)

Obsah katalógu je duševným vlastníctvom firmy Materasso Slovakia s. r. o.
Použití tieto materiály je možné len s uvedením ich vlastníka: © **Materasso Slovakia s.r.o.**
Nedodržanie týchto podmienok je právne **vymáhateľné ako porušenie autorských práv.**

Obsah katalogu je duševním vlastníctvím firmy Materasso Slovakia s. r. o.
Použití tyto materiály lze pouze s uvedením jejich vlastníka: © **Materasso Slovakia s.r.o.**
Nedodržení těchto podmínek je právne **vymáhateľné jako porušení autorských práv.**

The content of the catalogue is the intellectual property of Materasso Slovakia s. r. o.
It is possible to use these materials only with the indication of their owner: © **Materasso Slovakia s.r.o.**
Failure to comply with these terms and conditions is legally **enforceable as copyright infringement.**

Zawartość katalogu jest własnością intelektualną Materasso Slovakia s. r. o.
Korzystanie z tych materiałów jest możliwe tylko za wskazaniem ich właściciela: © **Materasso Slovakia s.r.o.**
Nieprzestrzeganie tych warunków jest prawnie **egzekwowne jako naruszenie praw autorskich.**

El contenido del catálogo es propiedad intelectual de Materasso Slovakia s. r. o.
Es posible utilizar estos materiales solo con la indicación de su propietario: © **Materasso Slovakia s.r.o.**
El incumplimiento de estos términos y condiciones es **legalmente exigible como infracción de los derechos de autor.**

Der Inhalt des Katalogs ist geistiges Eigentum von Materasso Slovakia s. r. o.
Die Nutzung dieser Materialien ist nur mit Angabe des Eigentümers möglich: © **Materasso Slovakia s.r.o.**
Die Nichteinhaltung dieser Bestimmungen und Bedingungen kann als **Urheberrechtsverletzung rechtlich verfolgt werden.**



Farby použitých materiálov sú ilustračné, môžu byť odlišné od skutočnosti.

Barvy použitých materiálů jsou ilustrační, mohou být odlišné od skutečnosti.

The colors of the materials used are illustrative, they may differ from the actual ones.

Kolory użytych materiałów mają charakter poglądowy, mogą różnić się od rzeczywistych.

Los colores de los materiales utilizados son ilustrativos, pueden diferir de los reales.

Die Farben der verwendeten Materialien sind illustrativ, sie können von den tatsächlichen abweichen.

